

## FICHA TECNICA

### LASUR DECK PROTECTOR PARA MADERAS

**Lasur Protector Deck para Maderas Probell**, se caracteriza por no ampollarse, descascararse ni cuartearse.

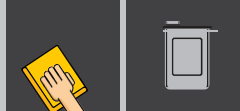
Contiene una película microporosa, que por tener aditivos especiales, permite que penetre en la madera en profundidad, dejando que la misma respire su propia humedad y al mismo tiempo deja la superficie totalmente impermeable a la lluvia. Es ideal para exteriores por su excelente resistencia, evitando la formación de algas y hongos.

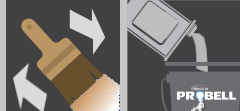

Se presenta en versiones satinadas o brillantes, en envases de 1, 4litros.

Para que resulte más útil a la hora de decorar los diferentes tipos de maderas, cuenta con 3 colores: Teka, natural y roble. Los 3 en tono satinado.

#### CONSEJOS UTILES

Aplicar en superficies limpias, firmes y secas (sin suciedad, manchas grises, óxido, hongos, algas, resinas, aceites, grasa o humedad).

	<p><b>PREPARACION DE LA SUPERFICIE:</b></p>
	<p>MADERAS NUEVAS: Lijar en el sentido de la veta, cepillar. Eliminar suciedad, grasa, aceite o resinas con agua y jabón/detergente o solventes.</p>
	<p>REPINTAR: Si la superficie estuviera pintada con esmaltes sintéticos, barnices u otro tipo de pintura, eliminar totalmente con removedor en gel o cualquier medio mecánico y después seguir como MADERAS NUEVAS. Si la madera está protegida con Lasur simplemente una lija suave y aplicar una mano de mantenimiento.</p>
	<p>CON ALGAS Y HONGOS: Eliminar cepillando con una mezcla de lavandina más agua (en partes iguales) y dejar secar bien.</p>

	<p><b>INSTRUCCIONES DE USO:</b></p>
	<p>Aplicar solo tres manos con pincel.</p>
	<p>Diluir con aguarrás mineral:</p> <ul style="list-style-type: none"> <li>• Primera mano: Mitad aguarrás y mitad Lasur Deck Probell.</li> <li>• Segunda y tercera mano: máximo 20% de aguarrás.</li> </ul>
	<p><b>RENDIMIENTO:</b></p>
	<p>14 a 16 m<sup>2</sup> por litro y por mano. (El rendimiento puede variar de acuerdo al tipo de maderas a tratar)</p>
	<p><b>SECADO</b></p>
	<p>Secado final: 24 hs. (entre manos 10hs aprox.)</p>
	<p>Sobre maderas duras o resinosas (Lapacho, Anchico, Incienso, etc.) el tiempo de secado podría llegar a ser mayor, sin que esto afecte la durabilidad del sistema.</p>

#### RECOMENDACIONES

Mezclar intensamente antes de usar el contenido del envase. No pintar con temperatura ambiente menor a 10°C o mayor a 40°C, o en días de mucha humedad.

La tonalidad final del trabajo puede variar dependiendo del tipo de maderas que se haya utilizado, y el espesor de la pintura aplicada. Se recomienda, para asegurar consistencia de color durante la aplicación, el empleo de un mismo lote de fabricación. En caso de contar con diferentes lotes, recomendamos el mezclado previo.

Pinceles y salpicaduras se deben limpiar con aguarrás mineral antes de que sequen.

\*Lasur Deck Protector para Maderas Probell, es un recubrimiento especialmente formulado para brindar protección y terminación a la madera. En consecuencia, si se utiliza como fondo de color, Merclin no garantiza la correcta protección de la madera. Se recomienda no aplicar barnices, lacas u otros revestimientos sobre este producto, y seguir las instrucciones que se detallan en la sección INSTRUCCIONES DE USO.

#### RECOMENDACIONES DE SEGURIDAD

- Mantener fuera del alcance de los niños
- Mantener el recipiente bien cerrado, en forma vertical y fuera del alcance de los animales.
- No ingerir. No inhalar los vapores. No inhalar los vapores.
- Mantener lejos de llama, calor, fuentes de ignición y no fumar mientras se aplica el producto. No arrojar el envase en incineradores o fuego.
- Evitar contacto con la piel y los ojos.
- No arrojar pintura en drenajes o cursos de agua.
- Trabajar en ambientes ventilados (puertas y ventanas abiertas).
- Para aplicación a soplete usar máscara apropiada para vapores de solventes orgánicos. Utilizar protección ocular y mascarilla en el caso de tener que lijar. De ser posible usar lijas al agua húmedas. Operaciones de lijado en seco, corte con llama y/o soldadura de superficies pintadas generan polvos y/o humos peligrosos.
- Cubrir siempre los tomacorrientes a fin de evitar que entre pintura.
- En el caso de utilizar escalera, apoyar la misma sobre superficies niveladas y usar calzado de goma antideslizante.
- No quemar pinturas viejas para removerlas de la superficie.
- No dejar trapos y útiles con restos del producto. Antes de la limpieza, escurrir tanto como sea posible el excedente del producto de pinceles y rodillos.

#### PRIMEROS AUXILIOS

En contacto accidental con la piel, limpiar con agua y jabón, no utilizar solventes. Salpicaduras en los ojos, lavar con abundante agua durante 15 minutos.

En caso de ingestión, no inducir al vómito. Beber abundante agua.

Si fuese inhalado, llevar a la persona a un lugar ventilado.

En todos los casos consultar al médico. Suministrar la información de esta etiqueta.

Hospital de Niños Dr. Ricardo Gutiérrez Tel.: (011) 4962 - 6666/2247

Hospital de Niños P. de Elizalde Tel.: (011) 4300 - 2115 / 4307 - 4788

Hospital Gral. de Agudos J. Fernández. Tel. (011) 4808 - 2655 / 4801 - 7767

Hospital Posadas Tel.: (011)4658 - 7777 / 4654 - 6648.

Nota: Merclin S.A. no asume responsabilidad alguna por el mal uso o incorrecta interpretación de la información aquí suministrada. Merclin S.A. sugiere a los usuarios que realicen sus propias determinaciones para la adecuación de la misma a sus aplicaciones particulares como obligación propia de cada uno de ellos.